

**1,5 x 1,5 m**

**2,5 x 2,5 m**

**2,5 x 5 m**

**2 x 3 m**

**2 x 4 m**

**3 x 3 m**

**3 x 4,5 m**

**3 x 6 m**

**4 x 4 m**

**4 x 6 m**

**4 x 8 m**

**5 x 5 m**

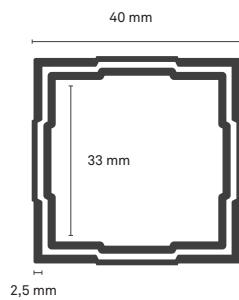
**ALLGEMEIN:**

Feder von 75 mm  
Schrauben und Muttern  
Fußplatte  
Gestell  
Verbindungen  
Zugstift  
Material der Plane

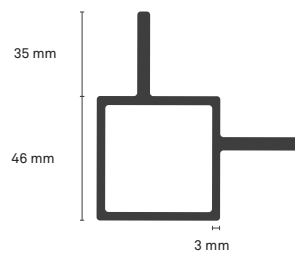
Eigenschaften der Plane

Garantie auf das Gestell

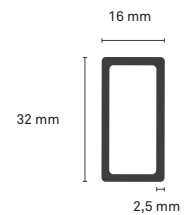
- Garantiert ideale Dachspannung
- Edelstahl, abgerundet
- Verzinkter Stahl
- Aluminium 6005/T5
- Aluminium
- Aluminium + Kunststoff (kann nicht auseinandergezogen werden)
- Polyester 420D von 320 g/m<sup>2</sup> + PVC-coating
- PVC-light 0,35 mm von 450 g/m<sup>2</sup>
- Wasserdichtigkeit ISO 811: 294 mbar (= 294 cm Wasser)
- Hydrophobizität ISO 4920 (spray test): 5  
(= maximal erreichbare Punktzahl)
- Brandverzögernd B1 (polyester) / B1 (PVC)
- UV-beständig
- Schimmelabweisend
- 5 Jahre auf Produktionsfehler

**PROFILE**


Eckpfosten



Eckverbindung



Kreuzverbindung

**EINGANGSHÖHEN:**

1,5 x 1,5 m | 2 x 3 m | 2 x 4 m  
2,5 x 2,5 m | 2,5 x 5 m | 3 x 3 m  
3 x 4,5 m | 3 x 6 m | 5 x 5 m

192 cm | 206 cm | 220 cm | 231 cm

4 x 4 m | 4 x 6 m | 4 x 8 m

202 cm | 215 cm | 230 cm | 241 cm

**FIRSTHÖHEN:**

1,5 x 1,5 m | 2,5 x 2,5 m  
2,5 x 5 m

286 cm | 300 cm | 314 cm | 325 cm


2 x 3 m | 2 x 4 m | 3 x 3 m  
3 x 4,5 m | 3 x 6 m | 5 x 5 m


314 cm | 328 cm | 342 cm | 353 cm


4 x 4 m | 4 x 6 m | 4 x 8 m


374 cm | 387 cm | 402 cm | 413 cm











































**ERHÄLTICHE FARBEN**



 Abmessungen zwischen den Pfosten


 Abmessungen einschließlich Pfosten


 Zusammengeklappt, mit Dach  
(L x B x H)


 Gewicht (mit Dach)

<b>1,5 x 1,5 m</b>		 1,41 m	 1,49 m	 0,35 x 0,35 x 1,65 m	 Polyester: 22 kg PVC: 24 kg
<b>2,5 x 2,5 m</b>		 2,40 m	 2,48 m	 0,35 x 0,35 x 1,65 m	 Polyester: 32 kg PVC: 34 kg
<b>2,5 x 5 m</b>		 2,40 m	 2,5 m: 2,48 m  5 m: 4,92 m	 0,35 x 0,65 x 1,65 m	 Polyester: 55 kg PVC: 58 kg
<b>2 x 3 m</b>		 2 m: 1,89 m  3 m: 2,90 m	 2 m: 1,97 m  3 m: 2,98 m	 0,35 x 0,45 x 1,65 m	 Polyester: 40 kg PVC: 42 kg
<b>2 x 4 m</b>		 2 m: 1,90 m  4 m: 3,83 m	 2 m: 1,98 m  4 m: 3,91 m	 0,35 x 0,35 x 1,65 m	 Polyester: 39 kg PVC: 41 kg
<b>3 x 3 m</b>		 2,90 m	 2,98 m	 0,35 x 0,35 x 1,65 m	 Polyester: 36 kg PVC: 38 kg
<b>3 x 4,5 m</b>		 3 m: 2,90 m  4,5 m: 4,39 m	 3 m: 2,98 m  4,5 m: 4,47 m	 0,35 x 0,45 x 1,65 m	 Polyester: 47 kg PVC: 50 kg
<b>3 x 6 m</b>		 2,90 m	 3 m: 2,98 m  6 m: 6,08 m	 0,35 x 0,60 x 1,65 m	 Polyester: 62 kg PVC: 67 kg
<b>4 x 4 m</b>		 3,86 m	 3,94 m	 0,35 x 0,35 x 2,10 m	 Polyester: 46 kg PVC: 49 kg
<b>4 x 6 m</b>		 4 m: 3,86 m  6 m: 5,82 m	 4 m: 3,94 m  6 m: 5,90 m	 0,35 x 0,45 x 2,10 m	 Polyester: 64 kg PVC: 68 kg
<b>4 x 8 m</b>		 3,86 m	 4 m: 3,94 m  8 m: 8,00 m	 0,35 x 0,58 x 2,10 m	 Polyester: 82 kg PVC: 87 kg
<b>5 x 5 m</b>		 2,40 m	 4,92 m	 0,65 x 0,65 x 1,65 m	 Polyester: 93 kg PVC: 98 kg