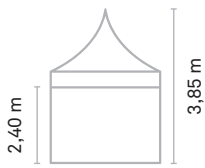
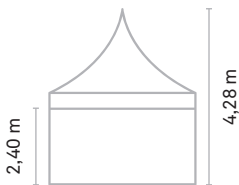
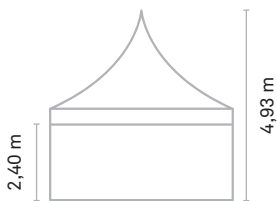
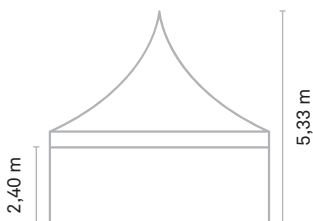


**3 x 3 m**

**4 x 4 m**

**5 x 5 m**

**6 x 6 m**

**ALLGEMEINES:**

Material der Plane

- Lichtundurchlässiges PVC von 820 g/m<sup>2</sup>

Kennzeichen Plane

- Dicke der PVC-Plane: 0,60 mm
- Feuerhemmend M2
- UV-beständig
- Schimmelhemmend und verrottungsresistent
- Alle nähte verschweißt für optimale Wasserdichtigkeit
- Alle Fenster wurden hochfrequent verschweißt
- Plane mit leichter Wartung

Material des Rahmens

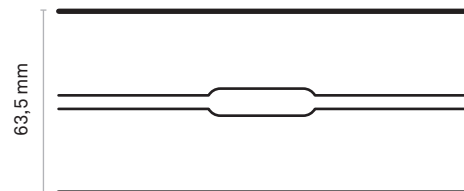
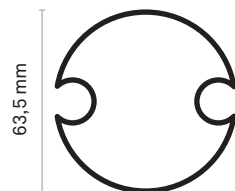
- Zusätzliche Spannungspunkte im Dach für optimale Dachspannung
- Profile: rundes Rohr Ø 63,5 mm aus eloxiertem kratzfreiem Aluminium, Wanddicke 3 mm
- Winkelstücke aus gegossenem Aluminium, Wanddicke 6 mm mit verstärkter Rand von 9 mm

Im Preis enthalten beim Set

- Solide Fußplatten aus galvanisiertem Stahl
- 8 Heringe zur Verankerung
- 4 Spannratschen zur Verankerung
- 4 Spanngurte, um die Dachplane zu spannen
- Seile Ø 10 mm mit Gabelspannschraube zur optimalen Regelung der Dachspannung

Windgeschwindigkeit

- Gewährleistet bis zu 8 Beaufort

**KEDERPROFIL:**

**GEWICHT:**

3 x 3 m:	139 kg
4 x 4 m:	174 kg
5 x 5 m:	196 kg
6 x 6 m:	230 kg

**ZENTRALER MAST (4 HÖHEN):**

3 x 3 m:	135 cm   140 cm   -   -
4 x 4 m:	178 cm   183 cm   -   -
5 x 5 m:	243 cm   248 cm   253 cm   -
6 x 6 m:	283 cm   288 cm   293 cm   298 cm

**ERHÄLTICHE FARBEN:**


Transparent - \*\* Auch mit eigener  
Bedruckung möglich

**GESAMTHÖHE (4 HÖHEN):**

3 x 3 m:	385 cm   390 cm   -   -
4 x 4 m:	428 cm   433 cm   -   -
5 x 5 m:	493 cm   498 cm   503 cm   -
6 x 6 m:	533 cm   538 cm   543 cm   548 cm