

3 x 3 m



3 x 4,5 m



3 x 6 m



4 x 4 m



4 x 8 m

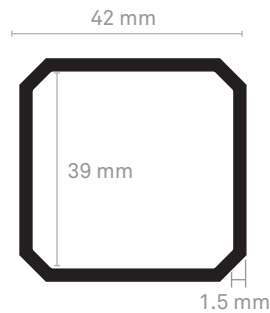


ALLGEMEIN

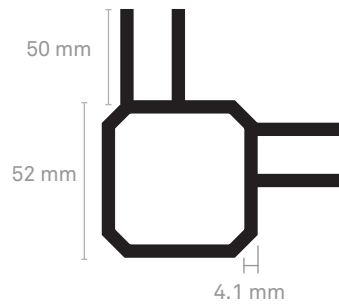
Feder von 75 mm
Schrauben und Muttern
Fußplatte
Gestell
Verbindungen
Zugstift
Material der Plane
Eigenschaften der Plane

- Garantiert ideale Dachspannung
- Edelstahl, abgerundet
- Verzinkter Stahl
- Aluminium 6005/T5 (extrudiert)
- Aluminium (Cast)
- Aluminium + Kunststoff (kann nicht auseinandergezogen werden)
- Polyester 420D von 320 g/m² + PVC-Beschichtung
- Wasserdichtigkeit ISO 811: 294 mbar (= 294 cm Wasser)
- Hydrophobizität ISO 4920 (spray test): 5
(= maximal erreichbare Punktzahl)
- Brandverzögernd M1 / B1
- UV-beständig
- Schimmelabweisend

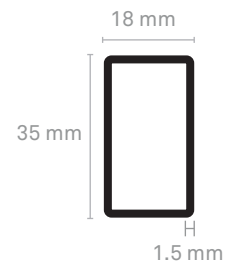
PROFILE



Eckpfosten



Eckverbindung



Kreuzverbindung

EINGANGSHÖHEN

3 x 3 m | 3 x 4,5 m | 3 x 6 m

192 cm | 206 cm | 220 cm | 231 cm

4 x 4 m | 4 x 8 m

202 cm | 215 cm | 230 cm | 241 cm

FIRSTHÖHEN

3 x 3 m | 3 x 4,5 m | 3 x 6 m


314 cm | 328 cm | 342 cm | 353 cm


4 x 4 m | 4 x 8 m


374 cm | 387 cm | 402 cm | 413 cm

ERHÄLTICHE FARBEN



 Abmessungen zwischen den Pfosten

 Abmessungen einschließlich Pfosten

 Zusammengeklappt, mit Dach (L x B x H)


 Gewicht (mit Dach)

3 x 3 m



 2,90 m


 2,98 m


 0,33 x 0,33 x 1,56 m


 Polyester: 37 kg

3 x 4,5 m




 3 m: 2,90 m

 3 m: 2,98 m

 0,33 x 0,43 x 1,56 m

 Polyester: 49 kg


 4,5 m: 4,39 m


 4,5 m: 4,47 m

3 x 6 m



 2,90 m

 3 m: 2,98 m

 0,33 x 0,57 x 1,56 m

 Polyester: 63 kg


 6 m: 6,08 m

4 x 4 m



 3,86 m

 3,94 m

 0,33 x 0,33 x 2,06 m


 Polyester: 47 kg

4 x 8 m



 3,86 m

 4 m: 3,94 m

 0,33 x 0,57 x 2,06 m

 Polyester: 83 kg

 8 m: 8,00 m